



















INZENNIO Z38i

Lista de Controles e Indicadores



1. CONTROLES INDIVIDUALES

BINARIOS

 (1) – Apagar	 (7) –Apagar Luz	 (13) – Cancelar
 (2) – Encender	 (8) –Encender Luz	 (14) – Aceptar
 (3) – Apagar 2	 (9) –Apagar Luz 2	 (19) – Off
 (4) – Encender 2	 (10) –Encender Luz 2	 (20) – On
 (5) – Apagar 3	 (11) – Salir	 (21) – Desarmar
 (6) – Encender 3	 (12) – Entrar	 (22) – Armar

DIRECCIONALES E INCREMENTALES

 (25) – Abajo	 (31) – Flecha Izquierda	 (37) – Menos
 (26) – Arriba	 (32) – Flecha Derecha	 (38) – Más
 (27) – Izquierda	 (33) – Bajar Persiana	 (39) – Bajar Temperatura
 (28) – Derecha	 (34) – Subir Persiana	 (40) – Subir Temperatura
 (29) – Flecha Abajo	 (35) – Bajar Persiana 2	
 (30) – Flecha Arriba	 (36) – Subir Persiana 2	

AIRE ACONDICIONADO

 (45) – Apagar Aire	 (52) – Ventilación Muy Baja	 (59) – STOP
 (46) – Encender Aire	 (53) – Ventilación Baja	 (60) – Mover Aspas 2
 (47) – Modo Enfriar	 (54) – Ventilación Media	 (61) – Automático
 (48) – Modo Calentar	 (55) – Ventilación Alta	 (62) – Automático 2
 (49) – Modo Automático	 (56) – Ventilación Muy Alta	 (63) – Automático 3
 (50) – Modo Ventilación	 (57) – Parar Aspas	 (64) – Automático 4
 (51) – Modo Seco	 (58) – Mover Aspas	

NÚMEROS













 (66) – Cero	 (71) – Cinco	 (76) – 0
 (67) – Uno	 (72) – Seis	 (77) – 1
 (68) – Dos	 (73) – Siete	
 (69) – Tres	 (74) – Ocho	
 (70) – Cuatro	 (75) – Nueve	

IMAGEN Y SONIDO

 (78) – Parar	 (84) – Grabar	 (90) –Poner Sonido
 (79) – Reproducir	 (85) – Pausa	 (91) – Televisión
 (80) – Retroceder	 (86) – Extraer	 (92) – Audio/Video
 (81) – Avanzar	 (87) –Menos Volumen	 (93) – Auxiliar
 (82) – Anterior	 (88) –Más Volumen	 (94) – Fotograma
 (83) – Siguiente	 (89) – Quitar Sonido	 (95) – Claqueta


OTROS

 (96) – Reloj 1	 (102) – Set	 (108) – Muy Fuerte
 (97) – Reloj 2	 (103) – Ok	 (113) – Llave 1
 (98) – Reloj Off	 (104) – Confort	 (114) – Llave 2
 (99) – Reloj On	 (105) – Económico	 (115) – New
 (100) – Limpiar Habitación	 (106) – Standby	
 (101) – No Molestar	 (107) – Fuerte	

2. CONTROLES POR PAREJA

BINARIOS

 (1) –Apagar / Encender

 (11) – Salir/Entrar

 (3) –Apagar / Encender 2

 (13) – Cancelar/Aceptar

 (5) –Apagar / Encender 3

 (19) – Off/On

 (7) –Apagar / Encender Luz


 (21) – Desarmar/Armar

 (9) –Apagar / Encender Luz 2

DIRECCIONALES E INCREMENTALES

 (25) – Abajo/Arriba

 (33) – Bajar/Subir Persiana

 (27) – Izquierda/Derecha

 (35) – Subir/Bajar Persiana 2

 (29) – Flecha Abajo/Arriba

 (37) – Menos/Más

 (31) – Flecha Izquierda/Derecha

 (39) – Bajar/Subir Temperatura

AIRE ACONDICIONADO

 (45) –Apagar/Encender Aire



 (57) – Parar/Mover Aspas

 (47) – Enfriar/Calentar



 (59) – STOP/Mover Aspas 2



 (54) – Manos/Más Viento



NÚMEROS

  (66) – Cero/Uno

  (72) – Seis/Siete

  (68) – Dos/Tres

  (74) – Ocho/Nueve

  (70) – Cuatro/Cinco

  (76) – 0/1

IMAGEN Y SONIDO

  (78) – Parar/Reproducir

  (87) – Menos/Más Volumen

  (80) – Retroceder/Avanzar

  (89) – Quitar/Poner Sonido



  (82) – Anterior/Siguiente

  (91) – TV/AV

OTROS

















  (98) – Reloj Off/On

  (107) – Menos/Más Fuerte




  (113) – Llave 1/Llave 2

3. INDICADORES




BINARIOS

 (1) – Apagado	 (13) – Rechazado	 (19) – Off
 (2) – Encendido	 (14) – Confirmado	 (20) – On
 (7) – Luz Apagada	 (15) –Puerta Abierta	 (21) – Desarmado
 (8) – Luz Encendida	 (16) –Puerta Cerrada	 (22) – Armado
 (9) – Luz Apagada 2	 (17) –Ventana Abierta	
 (10) – Luz Encendida 2	 (18) –Ventana Cerrada	

DIRECCIONALES E INCREMENTALES

 (33) –Persiana Bajando	 (35) –Persiana Bajando 2
 (34) –Persiana Subiendo	 (36) –Persiana Subiendo 2

AIRE ACONDICIONADO

 (45) – Aire Apagado	 (56) – Viento Muy Alto
 (46) – Aire Encendido	 (57) –Aspas Paradas
 (47) – Modo Enfriar	 (58) – Aspas en Movimiento
 (48) – Modo Calentar	 (59) – Stop
 (49) – Modo Automático	 (60) – Aspas en Movimiento 2

 (50) – Modo Ventilación

 (51) – Modo Seco

 (52) – Viento Muy Bajo

 (53) – Viento Bajo

 (54) – Viento Medio

 (55) – Viento Alto

**AU
TO** (61) – Automático

 (62) – Automático 2

 (63) – Automático 3

 (64) – Automático 4

NÚMEROS


0 (66) – Cero

1 (67) – Uno

2 (68) – Dos

3 (69) – Tres

4 (70) – Cuatro

 (76) – 0

5 (71) – Cinco

6 (72) – Seis

7 (73) – Siete

8 (74) – Ocho

9 (75) – Nueve




















1 (77) – 1

IMAGEN Y SONIDO

 (89) – Sonido Quitado

 (90) – Sonido Puesto

OTROS

 (96) – Reloj 1	 (103) – Ok	 (110) – Peligro Frío
 (97) – Reloj 2	 (104) – Confort	 (111) – Peligro Calor
 (98) – Reloj Off	 (105) – Económico	 (112) – Peligro Viento
 (99) – Reloj On	 (106) – Standby	 (113) – Llave 1
 (100) – Limpiar Habitación	 (107) – Fuerte	 (114) – Llave 2
 (101) – No Molestar	 (108) – Muy Fuerte	 (115) – New
 (102) – Set	 (109) – Peligro	



¡HAZTE USUARIO!

<http://zennio.zendesk.com>

SOPORTE TÉCNICO